









BINNEN



OP WATER-BASIS

ULTIMAFLOOR®

ZEER HOOGWAARDIGE TWEECOMPONENTENPARKETVERNIS

Productbeschrijving	<ul style="list-style-type: none"> • Watergedragen polyurethaancoating, te mengen met bijbehorende VERHARDER UFL*. • Uitstekend vullend vermogen. • Optimale mechanische en chemische weerstand, ook tegen ammoniakhoudende producten. • Beschermt en accentueert de houtnerf. • Niet glad. • Lichtvast. Vergeelt niet in de loop van de tijd. • Kleurloos - reukloos. • Alleen verkrijgbaar in mat. • VERHARDER UFL*: kleurloos en reukloos. 																																				
Eigenschappen	<ul style="list-style-type: none"> • Verfraait en beschermt trappen, parketvloeren en houten vloeren binnenshuis. • Ideaal voor: - intensief gebruik: gangen, trappen, eetkamers... - zeer intensief gebruik: kantoren, winkels, klaslokalen, restaurants, musea, hal van appartementsgebouwen, hotels... en andere plaatsen die onderhevig zijn aan omgevingsinvloeden (voedsel, schoonmaakmiddelen...). 																																				
Toepassingen	<p>Geschikt voor alle houtsoorten die gewoonlijk voor dit soort toepassingen worden gebruikt.</p>																																				
Technische kenmerken	<table border="0"> <thead> <tr> <th></th> <th>ULTIMAFLOOR®</th> <th>VERHARDER UFL*</th> </tr> </thead> <tbody> <tr> <td>Bindmiddel:</td> <td>Zuiver polyurethaan</td> <td>Alifatische polyisocyanaten</td> </tr> <tr> <td>Kleur:</td> <td>Kleurloos, mat en zijdeglans</td> <td> MAT  ZIJDEGLANS</td> </tr> <tr> <td>Glansgraad:</td> <td>Mat</td> <td></td> </tr> <tr> <td>Vlampunt:</td> <td>> 100°C</td> <td>Ongeveer +75°C</td> </tr> <tr> <td>pH:</td> <td>7,5 ± 0,5</td> <td></td> </tr> <tr> <td>Densiteit (bij 20°C):</td> <td>1,05 ± 0,05</td> <td>1,08 ± 0,05</td> </tr> <tr> <td>Viscositeit (DIN-cup nr.4 bij 20°C):</td> <td>Vloeibaar</td> <td></td> </tr> <tr> <td>Vastestofgehalte:</td> <td>36 % ±</td> <td>69 % ± 2</td> </tr> <tr> <td>AFNOR-classificatie - NFT36005:</td> <td>Familie I, klasse 6a/7b2</td> <td></td> </tr> <tr> <td>Verpakkingen:</td> <td>4 liter</td> <td>400 ml</td> </tr> <tr> <td>VOS:</td> <td colspan="2">EU-grenswaarde voor dit product (cat. A/g): 140 g/l. Dit product bevat maximaal 75 g/l VOS.</td> </tr> </tbody> </table>		ULTIMAFLOOR®	VERHARDER UFL*	Bindmiddel:	Zuiver polyurethaan	Alifatische polyisocyanaten	Kleur:	Kleurloos, mat en zijdeglans	 MAT  ZIJDEGLANS	Glansgraad:	Mat		Vlampunt:	> 100°C	Ongeveer +75°C	pH:	7,5 ± 0,5		Densiteit (bij 20°C):	1,05 ± 0,05	1,08 ± 0,05	Viscositeit (DIN-cup nr.4 bij 20°C):	Vloeibaar		Vastestofgehalte:	36 % ±	69 % ± 2	AFNOR-classificatie - NFT36005:	Familie I, klasse 6a/7b2		Verpakkingen:	4 liter	400 ml	VOS:	EU-grenswaarde voor dit product (cat. A/g): 140 g/l. Dit product bevat maximaal 75 g/l VOS.	
	ULTIMAFLOOR®	VERHARDER UFL*																																			
Bindmiddel:	Zuiver polyurethaan	Alifatische polyisocyanaten																																			
Kleur:	Kleurloos, mat en zijdeglans	 MAT  ZIJDEGLANS																																			
Glansgraad:	Mat																																				
Vlampunt:	> 100°C	Ongeveer +75°C																																			
pH:	7,5 ± 0,5																																				
Densiteit (bij 20°C):	1,05 ± 0,05	1,08 ± 0,05																																			
Viscositeit (DIN-cup nr.4 bij 20°C):	Vloeibaar																																				
Vastestofgehalte:	36 % ±	69 % ± 2																																			
AFNOR-classificatie - NFT36005:	Familie I, klasse 6a/7b2																																				
Verpakkingen:	4 liter	400 ml																																			
VOS:	EU-grenswaarde voor dit product (cat. A/g): 140 g/l. Dit product bevat maximaal 75 g/l VOS.																																				
Gereedschap	<ul style="list-style-type: none"> • Microvezelrol of spalter (brede, platte kwast om parketvernis aan te brengen). <p>Ter informatie: dezelfde rol kan worden gebruikt om de primer PRIMAFLOOR®* aan te brengen.</p>																																				
Verdunning	<ul style="list-style-type: none"> • Niet verdunnen. • ULTIMAFLOOR® goed roeren zodat het matteringsmiddel zich gelijkmatig in het product verdeelt. Indien nodig een elektrische verfmenger gebruiken. • 1 deel VERHARDER UFL* toevoegen aan 10 delen ULTIMAFLOOR®. • De verharder met de vernis gedurende 1 minuut mengen (indien mogelijk met een geschikte elektrische verfmenger). • Het mengsel voor gebruik nog 5 minuten laten rusten. 																																				
Algemene aanbevelingen	<ul style="list-style-type: none"> • Alles wat niet moet worden behandeld, goed afdekken. • Kamerplanten en bloemen verwijderen. Aquaria verplaatsen of afdekken. • Het hout moet schoon, droog en ontvet zijn. Alle vorige afwerkklagen moeten verwijderd zijn (zie ook § Voorbereiding van de ondergrond). • Voor een optimaal resultaat met twee lagen ULTIMAFLOOR® is het raadzaam om het hout voor te behandelen met een kleurloze of gekleurde laag PRIMAFLOOR®*. Het is tevens mogelijk om ULTIMAFLOOR® zonder primer aan te brengen in twee of drie lagen, afhankelijk van het gewenste resultaat en de staat van het hout. 																																				

Alle hierbij opgegeven inlichtingen hebben uitsluitend een indicatieve waarde. De fabrikant kan in geen enkel geval aansprakelijk worden gesteld, gezien hij geen controle heeft over de manier waarop zijn producten worden gebruikt en aangebracht.

Vorbereiding van de ondergrond

Grove korrels			Medium korrels			Fijnere korrels			
24	30	36	40	50	60	80	100	120	150

- Om te vermijden dat het schuren te diepe krassen veroorzaakt, de parketschuurmachine eerst uittesten met een schuurschijf nr. 40 of 50.
- Afhankelijk van het resultaat verder schuren met een steeds fijnere korrel tot nr. 80 of 100. Bij een niet-vlakke of vervuilde vloer beginnen met een grovere korrel (< 40).
- Voor de randen een randschuurmachine gebruiken, voor de hoeken een schraper of een houtbeitel.
- Indien nodig spleten < 2 mm opvullen met LIANFLOOR®* en vervolgens verder schuren met korrel nr. 80 of 100, afhankelijk van de laatst gebruikte korrel.
- Tot slot gladschuren met een korrel oplopend tot nr. 120 of 150, afhankelijk van de houtsoort en de dikte van de slijtlaag.

Nuttige tips van Durieu:

- De voorgeschreven volgorde van korreldiktes in acht nemen. Er wordt aanbevolen om geen korrels over te slaan.
- De uitgeoefende druk en de schuursnelheid aanpassen aan de gebruikte korrel, de houtsoort (zacht of minder zacht hout) en de dikte van de slijtlaag. Een degelijke voorbereiding van de ondergrond is essentieel voor een mooi eindresultaat.
- Tussen elke schuurbeurt zeer grondig stofzuigen en hierbij de plinten, radiators, leidingen, dorpels van terrasramen... zeker niet vergeten.
- Met olie of was behandelde houten vloeren: bij voorkeur eerst proberen om 'droog' te strippen met DSP 800*, ontvetten en vervolgens schuren (contacteer ons).
- In alle gevallen moet aan de normen en technische voorschriften worden voldaan.

Verwerkingsadvies

- Niet aanbrengen als de lucht- en de houttemperatuur minder dan 10°C of meer dan 25°C bedragen.
- Voor gebruik van ULTIMAFLOOR® is het aanbevolen om PRIMAFLOOR®* als grondlaag aan te brengen.

Verwerking

- Een eerste gelijkmatige, royale laag ULTIMAFLOOR® aanbrengen. Drie gekruiste lagen uitvoeren en van het licht weg werken. Beginnen bij het gedeelte tegenover de deur en naar de deur toe werken.
- Beginnen met de randen en het volledige oppervlak verder behandelen in delen van 2 m bij 2 m .
- Afhankelijk van de omgevingscondities 4 uur laten drogen.
- Vervolgens licht schuren (korrel 150 tot 180) en nadien zorgvuldig ontstoffen.
- Een tweede laag ULTIMAFLOOR® aanbrengen. Niet langer dan 12 uur wachten om de tweede laag aan te brengen.

Tips na gebruik

- Minstens 48 uur wachten om de meubels terug te plaatsen en de meubelpoten beschermen met meubelbeschermers.
- Na het aanbrengen van de parketvernys minstens twee weken wachten om het behandelde oppervlak te bedekken met tapijten of afdekfolie.

Rendement

- Ongeveer 6 tot 7 m² per laag per liter.
- Het rendement hangt af van de staat van het oppervlak, van de mate waarin het product in de ondergrond dringt en van het materiaal waarmee het wordt aangebracht.

Droogtijd en overschilderbaarheid (gegevens bij +20°C en 50% relatieve vochtigheid)

- Stofvrij: 1 uur.
- Matig gebruik: 24 uur.
- Intensief gebruik: 2 weken.
- Handdroog: 2 tot 3 uur.
- Schuurbaar: 4 uur.
- Volledig doorgehard: 2 weken.
- Overschilderbaar: 4 tot 12 uur.

Reiniging en onderhoud

- Regelmatig het vernysde oppervlak stofvrij maken met een veegborstel of een stofzuiger.
- Indien nodig resten van waslagen, vettige bestanddelen en ander vuil dat zich op de vloer vastzet, verwijderen met SPACENETT®*.

Let op: SPACENETT®* niet gebruiken tijdens de eerste drie weken na het aanbrengen van ULTIMAFLOOR®. De vernislaag moet eerst volledig droog zijn.

Reiniging gereedschap

Met water, onmiddellijk na het gebruik.

Houdbaarheid

- Mengsel ULTIMAFLOOR® + VERHARDER UFL*: maximaal 4 uur verwerkbaar.
- ULTIMAFLOOR®: Minstens 1 jaar in de ongeopende originele verpakking.
- VERHARDER UFL*: Minstens 6 maanden in de ongeopende originele verpakking.
- Beschermen tegen vorst en hoge temperaturen.

Veiligheid

Raadpleeg het veiligheidsinformatieblad (VIB) op onze website www.owatrol.pro en de teksten op de verpakking, die voldoen aan de geldende wetgeving.

* Zelfde fabrikant

Al onze producten en oplossingen vindt u op:

www.owatrol.com

DURIEU COATINGS N.V./S.A.

Boucle Odon Godart 8

1348 Louvain-La-Neuve - Belgique / België

T. +32 (0)10 420 090 - F. +32 (0)10 420 099

ULTIMAFLOOR® is een merk van



OWACHEM B.V.

Zinkerweg 9-A - 5145 NL Waalwijk - Nederland

Tel : 0416 - 34 79 58 / Fax : 0416 - 34 80 92

Email : info@owachem.nl / www.owachem.nl