


















TEXTROL®

HOUTVERZADIGER SPECIAAL VOOR ZACHTHOUT

Productbeschrijving	Houtverzadiger voor zachte houtsoorten, op basis van natuurlijke plantaardige oliën.										
Eigenschappen	<ul style="list-style-type: none">• Transparante houtbescherming met matte olieglans, zeer duurzaam.• De natuurlijke uitstraling van het hout blijft behouden.• Niet filmvormend – bladdert na verloop van tijd niet af.• Kleurloos of gekleurd.• Wordt niet zwart onder invloed van uv-stralen.• Eenvoudig in gebruik.• Snel en gemakkelijk te onderhouden: zonder schuren of afbijten.										
Toepassingen	<ul style="list-style-type: none">• Buiten.• Tuinhuizen, gevelbetimmering, terrassen, afsluitingen...• Zachte houtsoorten, al dan niet drukgeïmpregneerd, ook Western red cedar. Niet geschikt voor multiplex.• Aanbrengen op een propere ondergrond waar geen andere lagen op zitten (tenzij een aangepaste houtafwerking van Owatrol).• Horizontale en verticale oppervlakken.										
Technische kenmerken	<p>Afwerking: Matte olieglans. Bindmiddel: Alkydhars. Oplosmiddel: Oplosmiddel. Densiteit (bij 20°C): 0,875 ± 0,05. Viscositeit: Dunvloeiende vloeistof. Vastestofgehalte: 37 % ± 2. Vlampunt: Niet geklasseerd als ontvlambaar. Houdbaarheid: minstens 2 jaar in hermetisch afgesloten originele verpakking. Verpakkingen: 1 l, 5 l, 20 l (200 l in kleurloos). Kleuren (onderling mengbaar):</p> <table border="0"><tr><td></td><td></td><td></td><td></td><td></td></tr><tr><td>KLEURLOOS</td><td>VERGULD EIKEN</td><td>MIDDELEIKEN</td><td>RUSTIEK EIKEN</td><td>NATUURLIJK VEROUDERD GRIJS</td></tr></table> <p>Kan aangekleurd worden met een universeel pigment (maximaal 30 ml/l - contacteer ons). Droogtijd (gegevens bij +20°C en 50% relatieve vochtigheid): 24 tot 48 uur. Terras beloopbaar na: 48 tot 72 uur, afhankelijk van de weersomstandigheden. VOS: EU-grenswaarde voor dit product (cat. A/f): 700 g/l (2010). Dit product bevat maximaal 555 g/l.</p>						KLEURLOOS	VERGULD EIKEN	MIDDELEIKEN	RUSTIEK EIKEN	NATUURLIJK VEROUDERD GRIJS
											
KLEURLOOS	VERGULD EIKEN	MIDDELEIKEN	RUSTIEK EIKEN	NATUURLIJK VEROUDERD GRIJS							
Vorbereiding van de ondergrond	<p>Algemene aanbevelingen:</p> <ul style="list-style-type: none">• Het hout moet schoon, gezond en droog zijn (3 dagen zonder regen – maximale houtvochtigheid 18 %). Het moet voorbereid worden volgens de regels van het vak en de geldende normen zodat de ondergrond vrij is van stof, schimmel, vetvlekken en vorige afwerkingslagen.• Als het hout nog een fabrieksglans heeft (waardoor het product niet goed in het hout kan dringen omdat de poriën afgesloten zijn), dan heeft de ondergrond eerst een voorbehandeling nodig (contacteer ons). <p>Nieuw hout:</p> <ul style="list-style-type: none">• Onmiddellijk een laag SEASONITE®* aanbrengen om te voorkomen dat het hout kromtrekt, barst of grijs wordt. Zorg ervoor dat de poriën opengaan en dat het afwerkingsproduct beter in het hout kan dringen. 6 tot 9 maanden laten verwerken vooraleer TEXTROL® aan te brengen. <p>Onbehandeld vergrijsd hout:</p> <ul style="list-style-type: none">• Het hout reinigen met NET-TROL®*.• Indien nodig, het hout licht schuren (maximaal korrel 100). <p>Vergrijsd (met olie) behandeld hout:</p> <ul style="list-style-type: none">• De olie verwijderen met het systeem AQUANETT®* + NET-TROL®*.• Indien nodig, het hout licht schuren (korrel 100). <p>Hout met oude verf-, vernis- of beitslagen:</p> <ul style="list-style-type: none">• Bestaande laag op solvent- of alkydbasis: verwijderen met het systeem DILUNETT®*(1) + NET-TROL®*.• Indien nodig, het hout licht schuren (korrel 100). <p>NB: Na het reinigen; het hout laten drogen (3 dagen droog weer - maximaal vochtgehalte van het hout 18 %). Het hout steeds zorgvuldig stofvrij maken na het schuren.</p> <p>(1) DILUNETT®* niet gebruiken op bloedende houtsoorten (eik, kastanje, red cedar...).</p> <p>Risico op doorslag van inhoudsstoffen (bloeden van het hout).</p>										

Gereedschap	Verfborstel, rol, verfpistool.
Professioneel advies	<ul style="list-style-type: none"> • Eerst de gekozen kleur uittesten op een kleine oppervlakte (wachten tot het product droog is). • Alles wat niet moet worden behandeld afdekken, ook de planten. • Verwerken bij een temperatuur tussen +5°C en +35°C. Niet aanbrengen in de volle zon of op zeer warm hout. • Voor een optimale droging moet de relatieve vochtigheid ongeveer 50 % bedragen. De geldende normen en technische voorschriften in acht nemen. Het vochtgehalte van het hout mag maximaal 18 % bedragen. • Niet aanbrengen als de komende 24 uur regen wordt verwacht. • Altijd afwerken tot op het einde van een plank of tot aan een 'logische' onderbreking zoals een deur of een raam. • Op verticale oppervlakken werkt men het best van boven naar beneden. • Niet laten drogen tussen de lagen. • Bij verwerking met verfpistool, het product telkens nastrijken met een borstel.
Verwerking	<ul style="list-style-type: none"> • Niet verdunnen. Het product goed omroeren voor en tijdens het gebruik. • Op een goed voorbereide ondergrond een royale laag TEXTROL® aanbrengen over de volledige lengte van de plank, in de richting van de houtnerf. Vooral op de kopse kanten voldoende product aanbrengen. • Een tweede laag aanbrengen zodra het hout er niet meer nat uitziet (na ongeveer 15 tot 30 minuten). Niet laten drogen tussen de lagen. 'Nat in nat' aanbrengen. De behandeling herhalen tot de ondergrond verzadigd is (tot het hout het product niet meer opslopt). • Het overtollige product uitstrijken met een borstel (of afvegen) voor het droog is. Anders kunnen aflopers of glanzende vlekken ontstaan. TEXTROL® moet zich in het hout bevinden en niet op het oppervlak. • Als het product met een verfpistool wordt aangebracht, is het steeds aanbevolen om het ook na te strijken. Zo dringt het beter in het hout en is het resultaat mooi egaal. <p>NB: Ingebruikname terrassen, steigers: voor normaal gebruik, na 48 tot 72 uur, afhankelijk van de weersomstandigheden.</p>
Rendement	<ul style="list-style-type: none"> • 10 - 12 m²/l per laag. • Ongeveer 5 m²/l in meerlagensysteem. <p>Het praktische rendement hangt af van het type, de staat en de zuigkracht van de ondergrond en van de manier waarop het product wordt aangebracht.</p>
Onderhoud	<ul style="list-style-type: none"> • Een oppervlak met vuilaanslag of vlekken eerst reinigen met NET-TROL®* en goed laten drogen (minstens drie dagen droog weer). • Als het hout na verloop van tijd lichter van kleur wordt, lokaal of op het volledige oppervlak één laag TEXTROL® aanbrengen, volgens bovenstaande gebruiksaanwijzing. Vooraf schuren, afbijten of zandstralen is niet nodig. • Voor een onderhoudsbeurt is afschuren of afbijten van het hout niet nodig. De benodigde hoeveelheid TEXTROL® is ongeveer de helft minder omdat het hout binnenin nog altijd beschermd is. De onderhoudslaag kan worden aangebracht met een borstel, roller of airlesspistool. Meestal volstaat één laag zonder schuren, zandstralen of afbijten; op zeer poreuze oppervlakken kan een tweede laag nodig zijn.
Reiniging gereedschap	White spirit. Doordrenkte vodden mogen niet worden weggelegd of niet rechtstreeks in de vuilbak worden gegooid. De vodden eerst plat laten drogen.
Opslag	Beschermen tegen vorst en hoge temperaturen.
Veiligheid	Raadpleeg het veiligheidsinformatieblad (VIB) op onze website www.owatrol.com en de teksten op de verpakking, die voldoen aan de geldende wetgeving.
Datum van uitgifte	05.2015

* Zelfde fabrikant



Al onze producten en oplossingen vindt u op:

www.owatrol.com

DURIEU COATINGS N.V./S.A.

Boucle Odon Godart 8

1348 Louvain-La-Neuve - Belgique / België

T. +32 (0)10 420 090 - F. +32 (0)10 420 099

TEXTROL® is een merk van



OWACHEM B.V.

Zinkerweg 9-A - 5145 NL Waalwijk - Nederland

Tel : 0416 - 34 79 58 / Fax : 0416 - 34 80 92

Email : info@owachem.nl / www.owachem.nl