












OP WATER-
BASIS

AQUATROL®

MATTE HOUTVERZADIGER GELFORMULE OP WATERBASIS SPECIAAL VOOR ZACHTE HOUTSOORTEN

Productbeschrijving	Houtverzadiger voor zachte houtsoorten, op basis van water en hybride harsen. Dankzij de gelformule zeer gemakkelijk aan te brengen.						
Eigenschappen	<ul style="list-style-type: none">• Niet-filmvormende, transparante, matte olie bescherming met een hoge weerstand.• Behoudt de natuurlijke uitstraling van het hout voor lange tijd. Wordt niet zwart.• Gemakkelijk aan te brengen.• Gelvormig: druipt niet.• Schilfert niet af.						
Toepassingen	<ul style="list-style-type: none">• Buiten.• Tuinhuisjes, gevelbetimmering, terrassen, afsluitingen, tuinhuisjes en alle ander niet-maatvast houtwerk.• Zachte houtsoorten, al dan niet drukgeïmpregneerd, ook Western red cedar.• Aanbrengen op een propere ondergrond waar geen andere lagen op zitten (tenzij een aangepaste houtverzadiger van OWATROL).• Horizontale en verticale oppervlakken.						
Technische kenmerken	<p>Glansgraad: Matte olieglans. Bindmiddel: Acryl/alkyd. Oplosmiddel: Water. Densiteit (bij 20°C): 0,980 ± 0,05. Viscositeit: Dikvloeibaar. Vastestofgehalte: 27% ± 2. Vlampunt: Niet geklasseerd als ontvlambaar. Houdbaarheid: Minstens 1 jaar in hermetisch afgesloten originele verpakking. Verpakkingen: 1 l, 5 l en 20 l.</p> <p>Kleuren:</p> <table border="0"><tr><td></td><td></td><td></td></tr><tr><td>Kleurloos</td><td>Verguld eiken</td><td>Rustiek eiken</td></tr></table> <p>Droogtijd (gegevens bij 20°C en 50% relatieve vochtigheid): 24 tot 48 uur. Terras beloofbaar na: 48 tot 72 uur, afhankelijk van de weersomstandigheden. VOS: EU-grenswaarde voor dit product (cat. A/e): 130 g/l (2010). Dit product bevat maximaal 130 g/l.</p>				Kleurloos	Verguld eiken	Rustiek eiken
							
Kleurloos	Verguld eiken	Rustiek eiken					
Vorbereiding van de ondergrond	<p>Algemene aanbevelingen:</p> <ul style="list-style-type: none">• Het hout moet schoon, gezond en droog zijn (3 dagen zonder regen - maximale houtvochtigheid 18%). Het moet voorbereid worden volgens de regels van het vak en de geldende normen zodat de ondergrond vrij is van stof, schimmel, vetvlekken en vorige afwerkingslagen.• Als het hout nog een fabrieksglans heeft (waardoor het product niet goed in het hout kan dringen omdat de poriën afgesloten zijn), dan heeft de ondergrond eerst nog een voorbehandeling nodig (contacteer ons). <p>Nieuw hout:</p> <ul style="list-style-type: none">• Om te vermijden dat nieuw, vooral onder druk behandeld hout, te veel uitzet of krimpt en de houtporiën toch open te houden, onmiddellijk een laag SEASONITE®* aanbrengen. Het hout enkele maanden (minstens zes) laten ververen en dan AQUATROL® aanbrengen. <p>Onbehandeld vergrijsd hout:</p> <ul style="list-style-type: none">• Reinigen met NET-TROL® 200*(1), onverdund.• Indien nodig, het hout licht schuren (korrel 100). <p>Vergrijsd (met olie) behandeld hout:</p> <ul style="list-style-type: none">• Olie verwijderen met het systeem NET-TROL® 400* + NET-TROL® 200*(1).• Indien nodig, het hout licht schuren (korrel 100). <p>Hout met oude verf-, vernis- of beitslagen:</p> <ul style="list-style-type: none">• Het hout afbijten met het systeem DILUNETT®* + NET-TROL® 200*(1) of afschuren. <p>(1) DILUNETT®* of PREPDECK®* niet gebruiken op bloedende houtsoorten (Eik, Kastanje, Red Cedar...). Risico op doorslag van inhoudsstoffen (bloeden van het hout). Indien nodig, het hout licht schuren.</p>						
Gereedschap	Verfborstel, rol, verfpistool.						

Professioneel advies	<ul style="list-style-type: none"> • De gekozen kleur vooraf controleren op een kleine oppervlakte (uiteindelijke kleur pas na droging). • Alles wat niet moet worden behandeld afdekken, ook de planten. • Verwerken bij +10°C tot +35°C. Niet aanbrengen in de volle zon of op oppervlakken die zeer warm zijn. • Voor een optimale droging moet de relatieve vochtigheid ongeveer 50% bedragen. De geldende normen en technische voorschriften in acht nemen. Het vochtgehalte van het hout mag maximaal 18% bedragen. • Niet aanbrengen als de komende 24 uur regen wordt verwacht. • Altijd afwerken tot op het einde van een plank of tot aan een 'logische' onderbreking zoals een deur of een raam. • Op verticale oppervlakken werkt men het best van boven naar beneden. • Niet laten drogen tussen de lagen. • Bij verwerking met verfspuit, het product telkens nastrijken met een borstel.
Verwerking	<ul style="list-style-type: none"> • Niet verdunnen. Het product goed omroeren vóór het gebruik. • Op een goed voorbereide ondergrond een royale laag AQUATROL® aanbrengen over de volledige lengte van de plank in de richting van de houtvezels. Zeker genoeg aanbrengen op de kopse kanten. • Een tweede laag aanbrengen zodra het hout er niet meer nat uitziet (na ongeveer 15 tot 30 minuten). Tussen de lagen niet laten drogen. 'Nat in nat' aanbrengen. De behandeling herhalen tot de ondergrond verzadigd is (tot het hout het product niet meer opsorpt). • Het overtollige product uitstrijken met een borstel (of afvegen) voor het droog is. Anders kunnen aflopers of glanzende vlekken ontstaan. AQUATROL® moet zich in het hout bevinden en niet op het oppervlak. • Als het product met een verfpistool wordt aangebracht, is het steeds aanbevolen om het ook na te strijken. Zo dringt het beter in het hout en is het resultaat mooi egaal. <p>De melkachtige kleur tijdens het aanbrengen verdwijnt na enkele minuten.</p> <p>NB: Ingebruikname terrassen, steigers: voor normaal gebruik, na 48 tot 72 uur, afhankelijk van de weersomstandigheden.</p>
Rendement	<ul style="list-style-type: none"> • 10 tot 15 m²/l per laag. • Ongeveer 5 m²/l in meerlagensysteem (1-potsysteem). <p>Het praktische rendement hangt af van het type, de staat en de zuigkracht van de ondergrond en van het materiaal waarmee het product wordt aangebracht.</p>
Onderhoud	<ul style="list-style-type: none"> • Een oppervlak met vuilaanslag of vlekken eerst reinigen met NET-TROL® 200⁽¹⁾ en goed laten drogen (minstens drie dagen droog weer). • Het hout afschuren of afbijten is niet nodig. De benodigde hoeveelheid AQUATROL® is ongeveer de helft minder omdat het hout binnenin nog altijd beschermd is. De onderhoudslaag kan worden aangebracht met een borstel, roller of airlesspistool. Meestal volstaat één laag zonder schuren, zandstralen of afbijten; op zeer poreuze oppervlakken kan een tweede laag nodig zijn.
Reiniging gereedschap	<p>Water + reinigingsmiddel</p>
Houdbaarheid	<p>Beschermen tegen vorst en hoge temperaturen.</p>
Veiligheid	<p>Raadpleeg het veiligheidsinformatieblad (VIB) op onze website www.owatrol.pro en de teksten op de verpakking, die voldoen aan de geldende wetgeving.</p>

* Zelfde fabrikant
⁽¹⁾ NET-TROL® in België



Al onze producten en oplossingen vindt u op:

www.owatrol.com

DURIEU COATINGS N.V./S.A.

Boucle Odon Godart 8

1348 Louvain-La-Neuve - Belgique / België

T. +32 (0)10 420 090 - F. +32 (0)10 420 099

AQUATROL® is een merk van



OWACHEM B.V.

Zinkerweg 9-A - 5145 NL Waalwijk - Nederland

Tel : 0416 - 34 79 58 / Fax : 0416 - 34 80 92

Email : info@owachem.nl / www.owachem.nl