

DESCRIPTION

RUSTOL-DÉCO est une peinture qui assure une protection antirouille renforcée et décorative sur tout support. Elle est disponible en mate, brillant et également en 3 bases à teinter.

SUPPORTS DE DESTINATION

- Métaux ferreux et non ferreux (galva, aluminium, zinc).
- Bois, plastiques**, polystyrène expansé, verre.
- Grilles, balcons, meubles de jardin, volets, vérandas, structures métalliques diverses. Portes, huisseries, meubles, radiateurs, tuyauteries.

PROPRIÉTÉS

- Facile d'emploi.
- Application possible directement sur la rouille saine grâce aux qualités de pénétration, d'isolation et d'adhérence du RUSTOL-OWATROL®*.
- Adhère sur tout support, le RUSTOL-DÉCO pénètre dans les plus petites porosités, s'y accroche solidement et fait réellement corps avec la surface.
- Très bonne résistance aux intempéries, à l'humidité et la pollution.
- S'applique directement sur les métaux peu oxydés.
- Résiste à des températures de +175°C en pointe.
- Film souple, non cassant. Excellent tendu.

FINITION
Brillant
Mat

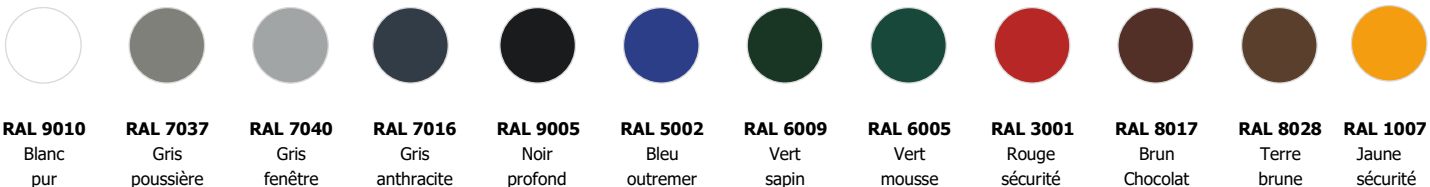
FORMAT
0,75L - 2,5L
20L

USAGE
Intérieur
Extérieur




(* Information sur le niveau d'émission de substances volatiles dans l'air intérieur, présentant un risque de toxicité par inhalation, sur une échelle de classe allant de A+ (très faibles émissions) à C (fortes émissions).


12 teintes RAL BRILLANTES



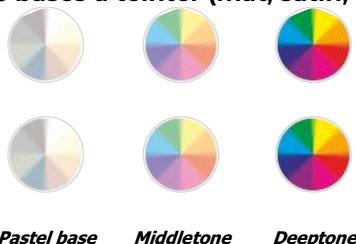
5 teintes RAL MATES



3 teintes micacées



3 bases à teinter (mat, satin, brillant)



CARACTÉRISTIQUES TECHNIQUES

Classification	Famille 1 classe 4a selon norme NFT36-005
Liant	Alkyde
Solvant type	White-spirit
Odeur	Solvant
Monocomposant/bicomposant rapport de mélange	Monocomposant
Densité à 25°C	Mat 1.21 +/- 0.05 Satin 1.20 +/- 0.05 Brillant 1.20 +/- 0.05
Biosourcé (EN16640)	40%
Viscosité	8-20 selon teinte et brillance
Extrait sec	73% +/-5% selon teinte et brillance
Brillance à 60°C	Mat <15 Satin 50 +/-5 Brillant >70
Aspect	Tendu lisse
Point d'éclair	<60°C
COV	Valeur limite UE pour ce produit (cat. I) : 500 g/l (2010). Ce produit contient max. 400 g/l.
Matériel d'application	Pinceau, rouleau, pistolet Airless
Dilution	Prêt à l'emploi
Rendement	15 m ² par litre et par couche
Séchage & recouvrabilité (à 20°C avec une humidité relative de 50%)	Sec au toucher : 6 heures Recouvrable : 24 heures Sec et dur : 10 jours
Nettoyage du matériel	White-Spirit
Stockage	Minimum 2 ans en emballage hermétique d'origine. Conserver le produit à l'abri du gel et des températures élevées.

PRÉPARATION DU SUPPORT

- La surface à traiter doit être propre, sèche et exempte de taches de graisses.
- Sur les surfaces oxydées ou anciennement peintes, éliminer les parties non adhérentes à la brosse métallique ou au papier de verre puis dépeussier.
- Sur les surfaces anciennement peintes et/ou fortement oxydées, il est recommandé d'appliquer une couche de RUSTOL-OWATROL®* avant la première couche de RUSTOL-DÉCO.
- Pour les supports très irréguliers avec beaucoup d'arrêtes ou de pointes (type radiateur en fonte), nous conseillons l'application du primaire RUSTOL-PRIMER AP.60* au préalable.
- En cas de conditions extrêmes, nous recommandons le RUSTOL CIP* avant la première couche de RUSTOL-DÉCO.
- Sur matériaux type ciment, béton : attendre plusieurs mois de séchage et éliminer la laitance.
- Sur métaux non ferreux (alu, galva, zinc, cuivre) : utilisation sur fonds mats et anciens. Sur supports neufs dégraisser à l'acétone.
- Sur PVC et plastiques : utilisation sur fonds mats et anciens, attention pas d'application sur polypropylène (PP) et polyéthylène (PE). Pour les supports plastiques de nature inconnue, effectuer un essai préalable.

APPLICATION

- Toujours prévoir la quantité de peinture nécessaire pour être certain d'achever les travaux.
- Cette peinture est prête à l'emploi. Bien remuer avant utilisation à l'aide d'une spatule large ou d'un mélangeur à peinture en insistant sur le fond du pot afin d'obtenir un mélange homogène. En cas de dilution, pour une application pistolet privilégier le RUSTOL-OWATROL®* pour conserver l'efficacité optimale du produit.
- S'applique au pinceau, rouleau laqueur (laqueur poil court ou laqueur mousse haute densité) ou au pistolet (une légère dilution 5 à 10% maximum peut être nécessaire) selon le support et la qualité de finition voulue.
- Appliquer par petite zone correspondant à la taille de votre matériel. Penser à faire chevaucher les différentes zones d'application.

- Charger votre rouleau ou pinceau de produit et procéder à un essorage doux sur une surface plane pour éviter les coulures. Dans la mesure du possible, préférer une application horizontale ou de haut en bas.
- Sur surface plane, décharger verticalement votre rouleau ou pinceau sur le support puis étaler horizontalement d'abord puis à nouveau verticalement. Deux passes doivent suffire.
- Pour une application sur bois, privilégier de finir la seconde passe dans le sens du fil du bois.
- Appliquer une couche de RUSTOL-DÉCO. La première couche doit être fine et uniformément répartie. Si le support est très irrégulier ou très poreux, effectuer une légère dilution (2 à 5%) ou adapter votre matériel d'application. Il est parfois nécessaire d'insister sur les zones fortement oxydées pour accompagner le produit sur l'ensemble de la surface à peindre. Laisser sécher 24 heures.
- Pour une qualité de finition optimale, effectuer un égrenage fin entre couche (papier de verre 320 ou plus).
- Appliquer une seconde couche de RUSTOL-DÉCO. Ne pas fatiguer le produit en l'étalant de trop, le laisser se tendre naturellement.
- Appliquer par des températures comprises entre 10 et 25°C sans humidité. Une application dans un local mal ventilé peut modifier les temps de séchage.
- Ne pas appliquer sur des supports surchauffés (en plein soleil) ou en cas de risque de pluie.
- Ne pas solliciter mécaniquement le produit avant les 10 jours nécessaires à l'établissement des qualités mécaniques optimales de la peinture.
- Ne pas solliciter mécaniquement le produit avant les 10 jours nécessaires à l'établissement des qualités mécaniques optimales de la peinture.

ENTRETIEN

Rénovation usuelle

Procéder à un léger égrenage suivi d'un dépeussierage puis sur un support propre et sec appliquer une ou deux couches de RUSTOL-DÉCO.

Rénovation tardive

En cas d'écaillage ou sur un support très abîmé, revenir au support nu par ponçage ou décapage puis appliquer deux couches de RUSTOL-DÉCO.

* Produit du même fabricant. Consulter la fiche technique.

SÉCURITÉ

Les chiffons imbibés ne doivent jamais être jetés tels quels et directement à la poubelle ; les faire sécher à plat au préalable. Se reporter à la fiche de données de sécurité disponible (FDS) sur notre site www.owatrol.com et aux textes figurant sur l'emballage, conformes à la législation en vigueur. Dangereux. Respecter les précautions d'emploi.

Date d'édition : 12/2024

DURIEU S.A. - 91070 Bondoufle - France
Tél. +33 (0)1 60 86 48 70 - Fax +33 (0)1 60 86 84 84

DURIEU COATINGS N.V./S.A.
Chaussée de Huy, 368
1325 Chaumont-Gistoux - Belgique / België
Tél. +32 (0)10 420 090 - Fax +32 (0)10 420 099

Owatrol® Original
est une marque



Retrouvez toutes nos solutions sur
www.owatrol.com

Notre département technique
répond à vos questions au
+33 (0)1 60 86 48 70