






OLEOFLOOR® NATURAL

HUILE MATE HAUTE PERFORMANCE

Description	<ul style="list-style-type: none"> • Protège et embellit tous les ouvrages en bois d'intérieur (parquets, escaliers, plans de travail, lambris...). • Idéal pour tous locaux devant être mis rapidement en trafic, nécessitant une maintenance simplifiée.
Propriétés	<ul style="list-style-type: none"> • Huile mate à base de résines polyuréthanes modifiées. • Idéale pour bois bruts ou anciennement huilés. • Formule trafic intense. • Odeur agréable. • OLÉOFLOOR® NATURAL conserve l'aspect naturel du bois. • Grand confort d'application. Séchage rapide. • Pénétration optimale, nourrit le bois en profondeur. • Excellente résistance à l'abrasion et aux produits chimiques, y compris ammoniacués. Protection renforcée contre l'eau. • Ne nécessite pas de lustrage ni de matériel d'application lourd et coûteux. OLÉOFLOOR® NATURAL peut, en 1ère couche seulement, être teinté avec un colorant universel (max. 3 %). Toujours faire un essai préalable. • Maintenance aisée.
Destination	<ul style="list-style-type: none"> • S'applique sur toutes les essences utilisées habituellement dans ce genre d'ouvrage. • Convient en rénovation sur supports bruts ou anciennement huilés.
Caractéristiques techniques	<p>Finition : Mate. Liant : Résines polyuréthanes modifiées. Solvant : Eau. Densité (à + 20°C) : 1,028 ± 0,05. Viscosité : Liquide semi-fluide. Extrait sec : 28 % ± 2. Point d'éclair : Non classé inflammable. Stockage : Minimum 1 an dans son emballage d'origine non ouvert. Conditionnements : 1 L, 5 L et 20 L. Teintes :</p> <div style="display: flex; justify-content: space-around; align-items: center;"> <div style="text-align: center;">  Natural </div> <div style="text-align: center;">  Natural Blanc Antique </div> <div style="text-align: center;">  Natural Gris Antique </div> </div> <p>Séchage (données à 20°C et 50 % d'hygrométrie relative) :</p> <ul style="list-style-type: none"> - Hors poussière : 30 minutes. - Sec au toucher : 1 à 2 heures. - Égrenable : 4 à 6 heures. - Recouvrable : 4 à 12 heures. - Trafic normal : 24 heures. - Trafic intense : 2 semaines. - Dureté finale : 2 semaines. <p>COV* : Valeur limite UE pour ce produit (cat. A/i) 140 g/L (2010). Ce produit contient maximum 10 g/L.</p>
Préparation du support	OLÉOFLOOR® NATURAL s'applique sur un support sec, propre, sain et préparé selon les normes en vigueur.
Matériel d'application	Rouleau synthétique microfibre, spalter (spécial vitrification), pistolet Airless ou Airmix.
Recommandations avant application	<ul style="list-style-type: none"> • Protéger tout ce qui ne doit pas être traité. • Mélanger soigneusement le produit. Prêt à l'emploi. Ne pas diluer. • Le bois doit être propre, sec, non gras. Si nécessaire, nettoyer au SOAPCLEAN* puis laisser sécher. • Ne pas appliquer par une température ambiante de l'air et du bois inférieure à 10°C et supérieure à 25°C et dans tous les cas, se conformer aux normes/DTU en vigueur. • Pour tous renseignements complémentaires contacter notre service technique.

Application	<ul style="list-style-type: none"> • Appliquer une première couche régulière et garnie d'OLÉOFLOOR® NATURAL. • Commencer par les bords puis faire toute la surface en travaillant par zones. • Laisser sécher 3 à 4 heures selon les conditions ambiantes, avant d'appliquer une deuxième couche si nécessaire.
Conseil de pro	Selon le résultat souhaité, on peut procéder à un léger égrenage (grains n°180 à 200) pour casser les petites aspérités du bois puis dépoussiérer minutieusement.
Recommandation après application	<ul style="list-style-type: none"> • Attendre au minimum 24 heures avant de replacer les meubles en protégeant les pieds avec des patins. • Ne pas recouvrir le support huilé par des tapis ou des bâches de protection pendant 14 jours après l'application d'OLÉOFLOOR® NATURAL.
Rendement	15 à 20 m ² /L par couche. Le rendement pratique varie en fonction du type, de l'état et de l'absorption de surface ainsi que du mode d'application.
Maintenance	<ul style="list-style-type: none"> • Dépoussiérer régulièrement la surface traitée avec un balai ou un aspirateur. Procéder à un balayage humide (détergent neutre et essorage maximum du matériel). • Si nécessaire, enlever les traces de cire, corps gras et autres salissures qui encrassent le sol avec SOAPCLEAN®* (voir la fiche technique) ou au savon doux. • Pour une rénovation totale ou partielle, égrener la zone avec un abrasif fin. Dépoussiérer minutieusement puis appliquer une couche mince d'OLÉOFLOOR® NATURAL pour retrouver l'éclat du bois et le protéger à nouveau. Les retouches locales sont possibles et dépendent du niveau de dégradation de la couche d'origine.
Nettoyage du matériel	Eau, immédiatement après utilisation.
Stockage	Conserver à l'abri du gel et des températures élevées.
Sécurité	Se reporter à la fiche de données de sécurité disponible (FDS) sur le site www.quickfds.fr et aux textes figurant sur l'emballage, conformes à la législation en vigueur.
Date d'édition	Mars 2017

* Même fabricant

* Informations exposées ci-contre sont données à titre indicatif et n'engagent pas la responsabilité du fabricant, l'application des produits n'étant pas faite sous son contrôle. Les informations exposées ci-contre sont données à titre indicatif et n'engagent pas la responsabilité du fabricant, l'application des produits n'étant pas faite sous son contrôle. * Information sur le niveau d'émission de substances volatiles dans l'air intérieur, présentant un risque de toxicité par inhalation, sur une échelle de classe allant de A+ (très faibles émissions) à C (fortes émissions).

DURIEU S.A. - 91070 Bondoufle - France
Tél. +33 (0)1 60 86 48 70 - Fax +33 (0)1 60 86 84 84

DURIEU COATINGS N.V./S.A.
Boucle Odon Godart 8
1348 Louvain-La-Neuve - Belgique / België
Tél. +32 (0)10 420 090 - Fax +32 (0)10 420 099



Retrouvez toutes nos solutions sur :

www.owatrol.com

Notre département technique
répond à vos questions
au +33 (0)1 60 86 48 70