






## D.1 PRO

### SATURATEUR POUR BOIS TROPICAUX

<b>Description</b>	<ul style="list-style-type: none"> <li>• Protection UV renforcée.</li> <li>• Adapté aux bois denses, gras, difficilement imprégnables.</li> <li>• Ne monte pas en teinte.</li> <li>• Excellente pénétration des supports.</li> <li>• Non filmogène. Doit être dans le bois et non à la surface du bois. Extérieur.</li> <li>• Auto-protégé contre les moisissures.</li> <li>• Facile d'emploi. Maintenance aisée (sans ponçage, ni décapage).</li> <li>• Permet de faire des reprises locales.</li> </ul>
<b>Destinations</b>	<ul style="list-style-type: none"> <li>• Bois extérieurs tropicaux : Teck, Ipé, Movingui, Bangkirai...</li> <li>• Terrasses, caillebotis, ponts de bateaux, portails, mobilier de jardin...</li> <li>• Horizontale - verticale.</li> </ul>
<b>Caractéristiques techniques</b>	<p><b>Teintes :</b></p> <div style="display: flex; justify-content: space-around; align-items: center;"> <div style="text-align: center;">  Incolore         </div> <div style="text-align: center;">  Honey Gold         </div> <div style="text-align: center;">  Gris Vielli Naturel         </div> </div> <p><b>Aspect à l'état sec :</b> Mat.  <b>Liant :</b> Résines alkydes.  <b>Solvant :</b> Solvant.  <b>Densité à 18°C :</b> Environ 0.850 kg/L ± 0,05.  <b>Extrait sec :</b> En volume 32 % ± 2 %.  <b>Point d'éclair :</b> &gt; + 63°C (vase clos - NF T60-103).  <b>Température d'auto-inflammation :</b> Supérieure à + 350°C.  <b>Conditionnements :</b> 1 litre, 5 litres et 20 litres.  <b>Délai de stockage :</b> Minimum 2 ans en emballage hermétique d'origine non entamé.  <b>Conditions de stockage :</b> À l'abri du gel et des températures élevées.  <b>Sécurité :</b> Se reporter à la fiche de sécurité et aux textes figurant sur l'emballage, conformes à la législation en vigueur.</p>
<b>Subjectile</b>	<p>Bois dont l'utilisation, la nature, la qualité, l'état, les traitements et les préparations sont conformes aux normes en vigueur.</p> <p><b>Recommandation :</b> s'assurer que le support est compatible avec un saturateur bois en dispersion solvantée.</p>
<b>Rendement</b>	<p>Application : système multi-passes : 1 à 4 m<sup>2</sup>/litre.          Maintenance : 8 à 12 m<sup>2</sup>/litre.          Le rendement pratique varie en fonction du type, de l'état de surface, de l'absorption du support ainsi que du mode d'application.</p>
<b>Mise en œuvre</b>	<p>Respect des conditions et prescriptions définies par le fabricant du produit.          Ne pas appliquer par une température ambiante inférieure à + 5°C ou supérieure à + 35°C : un bois en plein soleil peut atteindre +60°C même si la température extérieure est de + 35°C.          Bien mélanger avant et pendant l'emploi. Ne pas laisser sécher entre les passes.</p>
<b>Matériel d'application</b>	<p>Lors de la première application : brosse ou rouleau à lasurer, pulvérisateur ou pistolet Airless (35 à 65 bars), lissage recommandé dans ce dernier cas.          En maintenance : brosse ou rouleau à lasurer, pulvérisateur ou pistolet Airless (35 à 65 bars).</p>
<b>Dilution</b>	Ne pas diluer.
<b>Nettoyage du matériel d'application</b>	White-Spirit.
<b>Séchage à 20°C</b>	<p>Environ 24 heures.          La température ambiante, l'humidité relative de l'air et la teinte influent sur le temps de séchage.          Mise en service 1 à 3 jours.</p>

<p><b>Système d'application</b></p>	<p><b>A) RECOMMANDATIONS GÉNÉRALES</b></p> <ul style="list-style-type: none"> <li>• Le bois doit être propre, sec (3 jours de temps sec - hygrométrie maxi du bois 18 %) et exempt de poussière, de tache de graisse et de tout ancien revêtement avant application du D.1 PRO.</li> <li>• Ne pas diluer.</li> <li>• Bien mélanger avant et pendant la mise en œuvre.</li> <li>• Ne pas appliquer sur contreplaqué.</li> <li>• Pour bois tendres en extérieur voir système SEASONITE®*, TEXTROL® PRO*, AQUATROL®*, SOLID COLOR STAIN* ou système PREPDECK®*- TROPITECH® "All In One"* ou bien OLEOFLOOR* en intérieur.</li> </ul> <p><b>B) PRÉPARATION DU BOIS</b></p> <p><b>Bois neufs :</b></p> <ul style="list-style-type: none"> <li>• Laisser 6 mois à 1 an aux intempéries** ou déglacage chimique avec le système PREPDECK®* et NET-TROL® 200*.</li> </ul> <p>** Iroko, Padouk, Azobé : attente 1 an aux intempéries (due aux agents anti-oxydants pour l'Iroko et le Padouk, à un séchage très lent pour l'Azobé).</p> <p><b>Bois vieux, tachés ou noircis :</b></p> <ul style="list-style-type: none"> <li>• Nettoyer le support au NET-TROL® 200*.</li> <li>• Égrener le bois si nécessaire (grain 100 maxi).</li> </ul> <p><b>Bois anciennement lasurés ou vernis :</b></p> <ul style="list-style-type: none"> <li>• Revêtement solvanté : décapage avec le système DILUNETT®* + NET-TROL® 200*.</li> <li>• Revêtement acrylique : décapage avec le système PREPDECK®* + NET-TROL® 200*.</li> <li>• Égrener pour ouvrir les pores du bois (grain 100 maxi) si nécessaire.</li> </ul> <p><b>Bois anciennement lasurés ou vernis avec PU, époxy... :</b></p> <ul style="list-style-type: none"> <li>• Décapage à sec ou ponçage et dépoussiérage.</li> <li>• Nettoyage au NET-TROL® 200*.</li> <li>• Laisser sécher le bois pendant 3 jours de temps sec.</li> <li>• Poncer le bois si nécessaire (grain 100), dépoussiérer.</li> </ul> <p><b>C) APPLICATION</b></p> <ul style="list-style-type: none"> <li>• Appliquer une couche à la brosse, au rouleau à lasurer, au pulvérisateur ou au pistolet Airless (35 à 65 bars) - lissage recommandé dans ce dernier cas.</li> <li>• Laisser le produit pénétrer 15-30 minutes.</li> <li>• Renouveler l'opération jusqu'à saturation du support (refus du bois).</li> <li>• Ne pas laisser sécher entre les passes (appliquer "frais sur frais").</li> <li>• Une fois le bois bien saturé, toujours brosser ou essuyer le produit en excès pour éviter toute trace de brillance au séchage.</li> </ul> <p><b>Note :</b> l'aspect "bois mouillé" lors de l'application disparaît progressivement au cours des semaines qui suivent et selon l'exposition au soleil. Lorsque le bois s'éclaircira dans le temps, passer à la maintenance.</p> <p><b>D) MAINTENANCE</b></p> <ul style="list-style-type: none"> <li>• Non filmogène le D.1 PRO ne nécessite aucun ponçage ou décapage préalable avant entretien.</li> <li>• Sur bois sec et propre, pour les zones qui le nécessitent, maintenance totale ou locale selon les étapes du § "Application".</li> </ul>
<p><b>Sécurité</b></p>	<p>Se reporter à la fiche de données de sécurité disponible (FDS) sur le site <a href="http://www.quickfds.fr">www.quickfds.fr</a> et aux textes figurant sur l'emballage, conformes à la législation en vigueur.</p>
<p><b>Date d'édition</b></p>	<p>Février 2017</p>

\* Même fabricant

DURIEU S.A. - 91070 Bondoufle - France  
Tél. +33 (0)1 60 86 48 70 - Fax +33 (0)1 60 86 84 84

DURIEU COATINGS N.V./S.A.  
Boucle Odon Godart 8  
1348 Louvain-La-Neuve - Belgique / België  
Tél. +32 (0)10 420 090 - Fax +32 (0)10 420 099



Retrouvez toutes nos solutions sur :

[www.owatrol.com](http://www.owatrol.com)

**Notre département technique  
répond à vos questions  
au +33 (0)1 60 86 48 70**